



ТЕРРИТОРИАЛЬНЫЙ ОРГАН  
ФЕДЕРАЛЬНОЙ СЛУЖБЫ  
ГОСУДАРСТВЕННОЙ СТАТИСТИКИ  
ПО ПСКОВСКОЙ ОБЛАСТИ

# ОСНОВНЫЕ ПОКАЗАТЕЛИ ДЕЯТЕЛЬНОСТИ ОРГАНИЗАЦИЙ В СФЕРЕ ЖКХ

в январе – декабре 2023 года

03.05.2024

Отдел статистики сельского хозяйства и окружающей природной  
среды, строительства, инвестиций и ЖКХ

# СОДЕРЖАНИЕ

Общие показатели деятельности организаций в сфере ЖКХ	3
Основные показатели деятельности ресурсоснабжающих организаций	6
Основные показатели деятельности организаций, оказывающих услуги в сфере ЖКХ	11

1

**Общие показатели деятельности  
организаций в сфере ЖКХ**

# ОБЪЕМЫ ПЛАТЕЖЕЙ НАСЕЛЕНИЯ ЗА ЖИЛОЕ ПОМЕЩЕНИЕ И КОММУНАЛЬНЫЕ УСЛУГИ

в январе – декабре 2023 г.

Структура начислений населению платы за ЖКУ, %

Начислено населению за жилое помещение, капитальный ремонт и коммунальные услуги

к январю – декабрю 2022 года

**105,0%**

Фактический уровень платежей населения

**98,2%**

(с учетом восполнения задолженности)



# ОБЪЕМ ОТПУЩЕННЫХ КОММУНАЛЬНЫХ РЕСУРСОВ В НАТУРАЛЬНОМ ВЫРАЖЕНИИ

в январе – декабре 2023 г.; в % к январю – декабрю 2022 г.


ПСКОВСТАТ



Отпущено  
холодной воды,  
тыс. м<sup>3</sup>

**27 241,6**

**98,5% ↓**



Отпущено  
теплоэнергии  
на отопление,  
тыс. гигакал

**2 091,7**

**93,6% ↓**



Отпущено  
горячей воды,  
тыс. м<sup>3</sup>

**3 520,2**

**96,5% ↓**



Отпущено  
сжиженного  
газа,  
тонн

**2 688,2**

**89,9% ↓**



Пропущено  
сточных вод,  
тыс. м<sup>3</sup>

**24 892,6**

**103,7% ↑**

● Увеличение

● Уменьшение

# 2

## Основные показатели деятельности ресурсоснабжающих организаций

# ОСНОВНЫЕ ПОКАЗАТЕЛИ ФИНАНСОВО-ХОЗЯЙСТВЕННОЙ ДЕЯТЕЛЬНОСТИ РЕСУРСОСНАБЖАЮЩИХ ОРГАНИЗАЦИЙ

ПСКОВСТАТ

в январе – декабре 2023 г.

## Доходы

с учетом финансирования из бюджетов всех уровней

**25 325,5** млн рублей

из них по основному виду деятельности

**99,2%**

к январю – декабрю 2022 года

**109,2%**

Структура объемов финансирования из бюджетов всех уровней по видам деятельности, %



## Расходы

**24 137,3** млн рублей

из них по основному виду деятельности

**99,4%**

к январю – декабрю 2022 года

**108,9%**

# ДЕБИТОРСКАЯ И КРЕДИТОРСКАЯ ЗАДОЛЖЕННОСТИ РЕСУРСОНАБЖАЮЩИХ ОРГАНИЗАЦИЙ

на конец декабря 2023 г.; млн рублей

ПСКОВСТАТ

## Дебиторская задолженность

Граждан, имеющих прямые договоры (прямые платежи) с РСО по оплате коммунальных ресурсов (услуг)

**2 522,1**

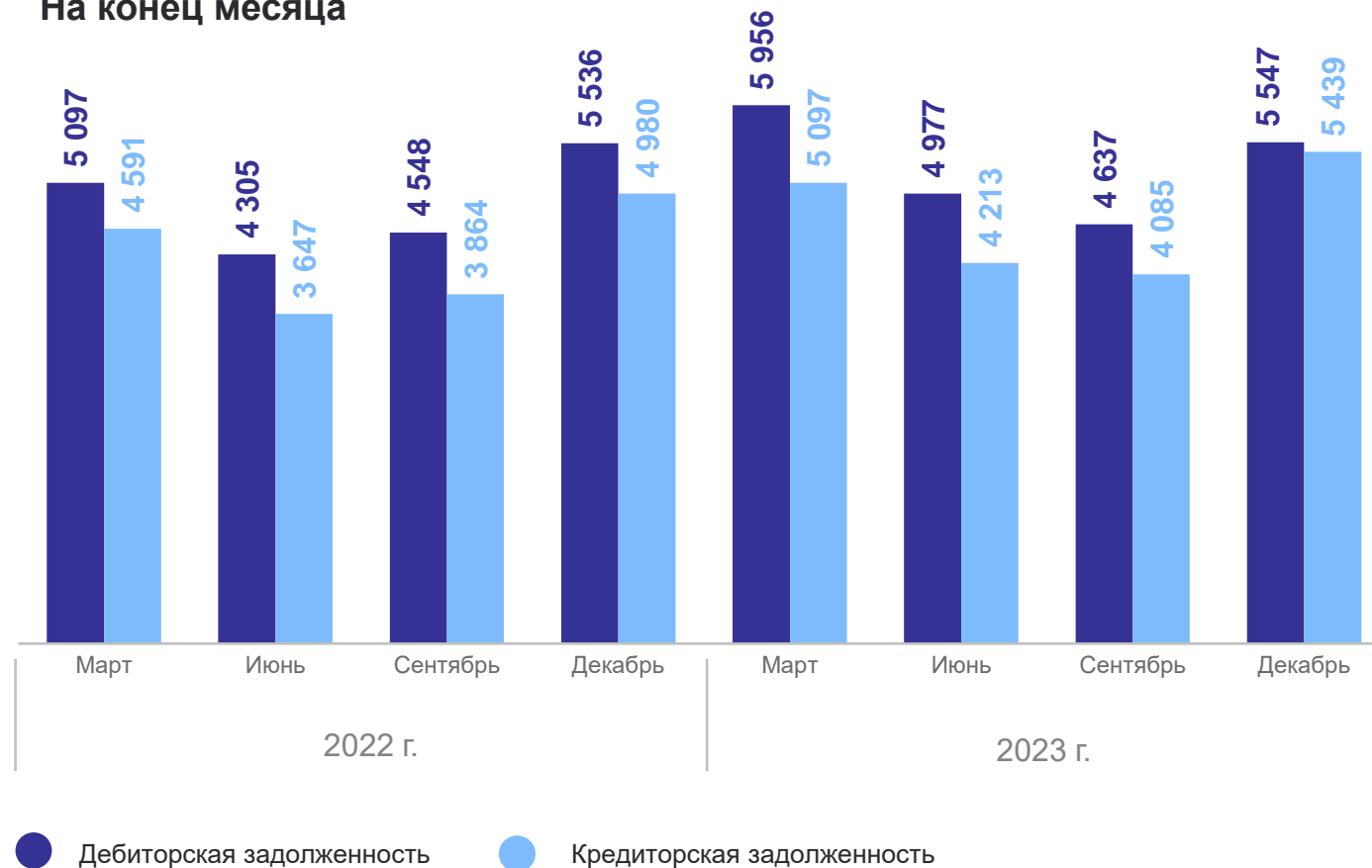
Исполнителей коммунальных услуг

**345,2**

Бюджетофинансируемых организаций за предоставленные им коммунальные ресурсы\* (услуги)

**350,7**

На конец месяца





# ОПЛАТА КОММУНАЛЬНЫХ УСЛУГ РЕСУРСОСНАБЖАЮЩИМ ОРГАНИЗАЦИЯМ

ПСКОВСТАТ

в январе – декабре 2023 г.

Структура начислений по видам потребителей, %



## Начислено коммунальных платежей

гражданам, имеющим прямые договоры (прямые платежи) с РСО по оплате коммунальных ресурсов (услуг)

**9 501,2** млн рублей

к январю – декабрю 2022 года

**106,6%**

## Фактически оплачено населением

с учетом восполнения задолженности

**9 435,7** млн рублей

Фактический уровень платежей граждан

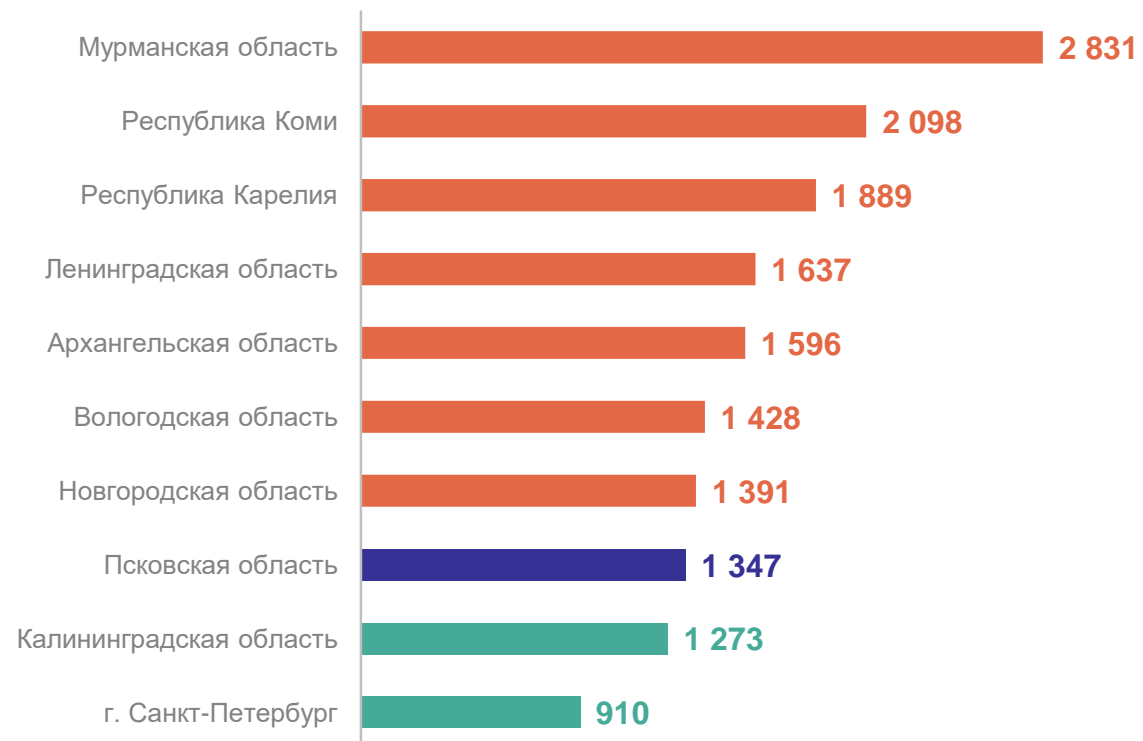
**99,3%**

# НАЧИСЛЕНО КОММУНАЛЬНЫХ ПЛАТЕЖЕЙ НАСЕЛЕНИЮ\* ПО РЕГИОНАМ СЗФО

ПСКОВСТАТ

в январе – декабре 2023 г.; по регионам СЗФО

Начислено платежей на душу населения, рублей в месяц



Российская Федерация

**2 074,9** млрд рублей

**1 127,1** рубля

в месяц на человека

Северо-Западный  
Федеральный округ

**227,0** млрд рублей

**1 289,9** рубля

в месяц на человека

\* Гражданам, имеющим прямые договоры (прямые платежи) с ресурсоснабжающими организациями.

# 3

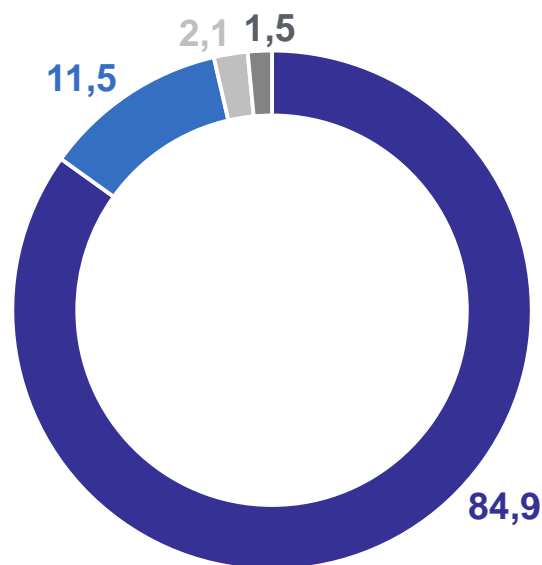
**Основные показатели деятельности организаций, оказывающих услуги в сфере ЖКХ**

# ОСНОВНЫЕ ПОКАЗАТЕЛИ ФИНАНСОВО-ХОЗЯЙСТВЕННОЙ ДЕЯТЕЛЬНОСТИ ИСПОЛНИТЕЛЕЙ КОММУНАЛЬНЫХ УСЛУГ

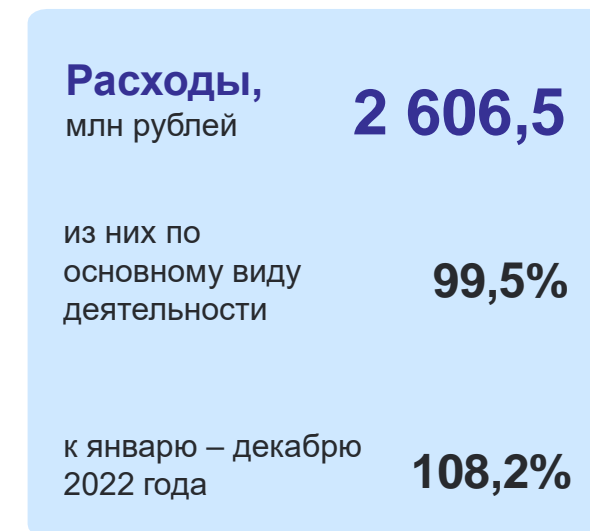
ПСКОВСТАТ

в январе – декабре 2023 г.

Структура доходов исполнителей коммунальных услуг, %



- За содержание жилого помещения
- От оказания коммунальных услуг
- За услуги, не относящиеся к основному виду деятельности
- Прочие доходы



# ДЕБИТОРСКАЯ И КРЕДИТОРСКАЯ ЗАДОЛЖЕННОСТИ ИСПОЛНИТЕЛЕЙ КОММУНАЛЬНЫХ УСЛУГ

на конец декабря 2023 г.; млн рублей

ПСКОВСТАТ

## Дебиторская задолженность

Всего **620,0**

по оплате коммунальных услуг **94,9**

за содержание жилого помещения **504,1**

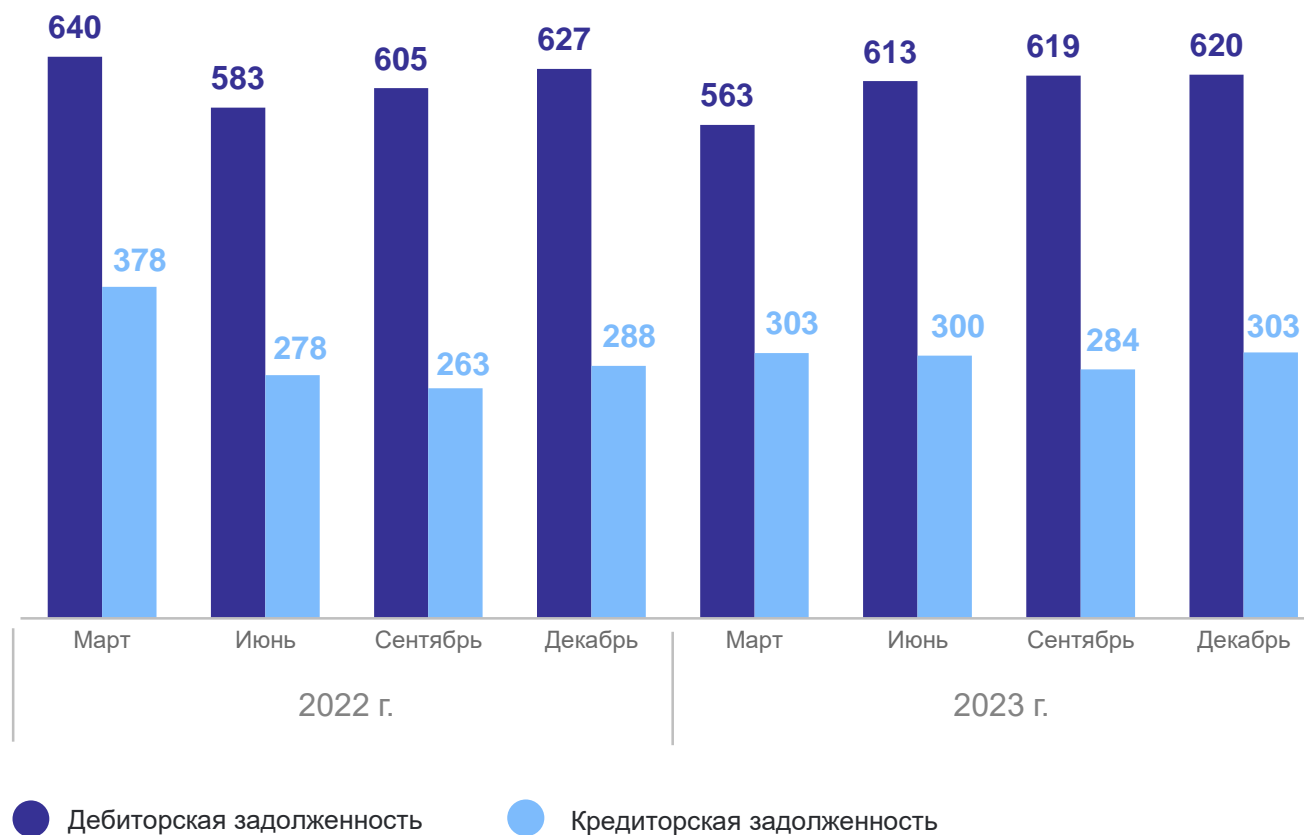
## Безнадежная дебиторская задолженность

Всего **6,7%**

по оплате коммунальных услуг **24,0%**

за содержание жилого помещения **3,1%**

На конец месяца

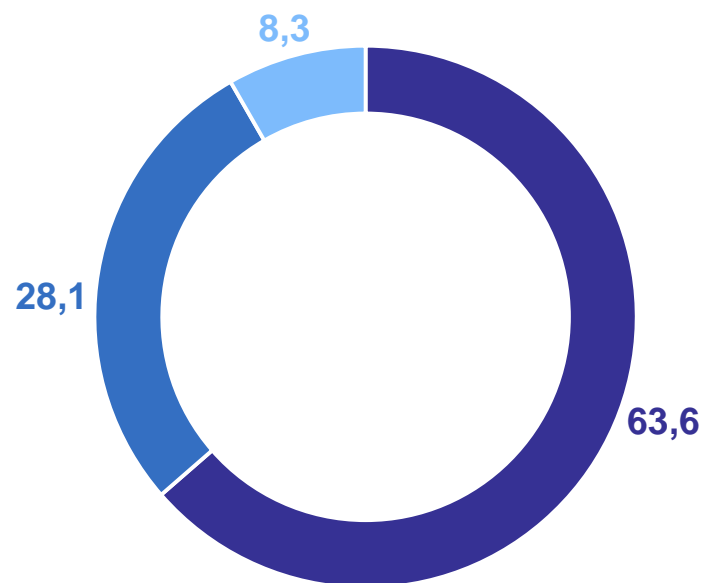


# НАЧИСЛЕНО НАСЕЛЕНИЮ ПЛАТЕЖЕЙ ЗА ЖИЛОЕ ПОМЕЩЕНИЕ, КАПИТАЛЬНЫЙ РЕМОНТ И КОММУНАЛЬНЫЕ УСЛУГИ\*

ПСКОВСТАТ

в январе – декабре 2023 г.

Структура начисленной платы населению, %



- За жилое помещение
- За капитальный ремонт
- За коммунальные услуги в жилых помещениях

Начислено коммунальных платежей населению

**3 793,8** млн рублей

к январю – декабрю 2022 года

**101,2%**

Фактически оплачено населением

с учетом восполнения задолженности

**3 624,4** млн рублей

Фактический уровень платежей населения

**95,5%**

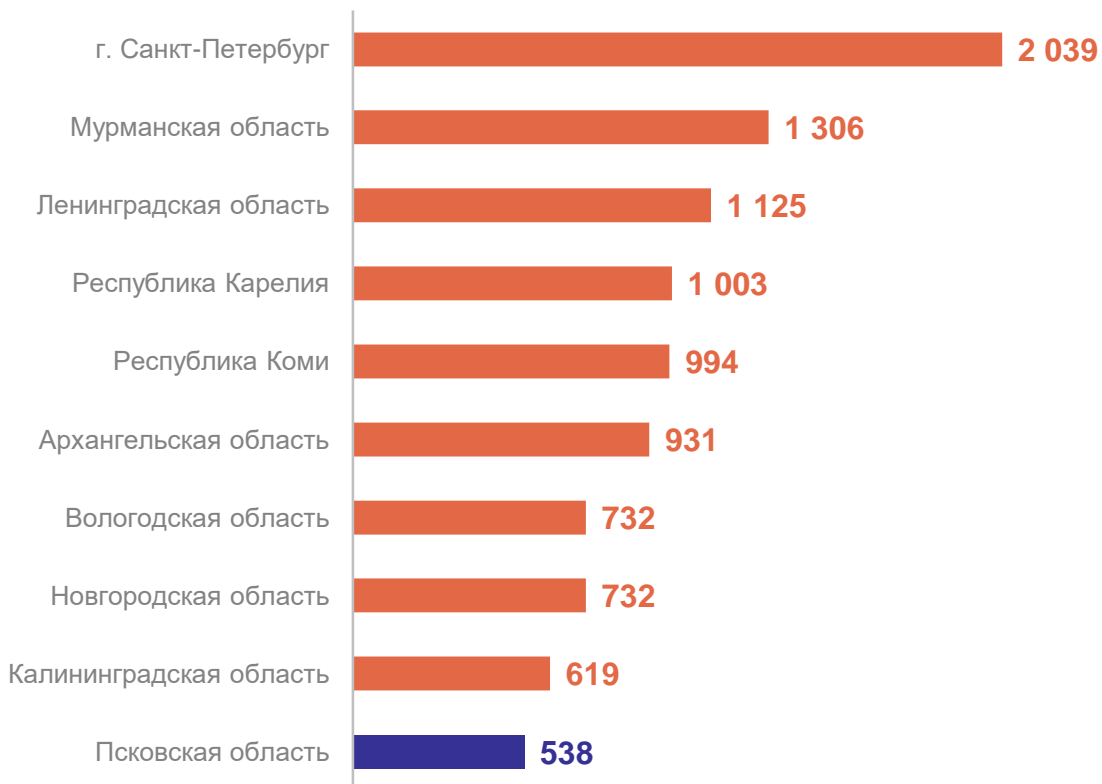
\* За исключением граждан, имеющих прямые договоры (прямые платежи) с ресурсоснабжающими организациями.

# НАЧИСЛЕНО НАСЕЛЕНИЮ ПЛАТЕЖЕЙ ЗА ЖИЛОЕ ПОМЕЩЕНИЕ, КАПИТАЛЬНЫЙ РЕМОНТ И КОММУНАЛЬНЫЕ УСЛУГИ\*

в январе – декабре 2023 г.; по регионам СЗФО

ПСКОВСТАТ

Начислено платежей на душу населения, рублей в месяц



Российская Федерация

1 538,5 млрд рублей

875,4 рубля

в месяц на человека

Северо-Западный  
Федеральный округ

227,4 млрд рублей

1 366,3 рубля

в месяц на человека

\* За исключением граждан, имеющих прямые договоры (прямые платежи) с ресурсоснабжающими организациями.